

ОТЧЕТ О ФИНАНСОВЫХ РЕЗУЛЬТАТАХ ДЕЯТЕЛЬНОСТИ УЧРЕЖДЕНИЯ

из 1 января 2020 г.

Учреждение МДОБУ "Детский сад № 12"

Учредитель

Обособленное подразделение

Наименование органа, осуществляющего полномочия учредителя



Периодичность: годовая

Единица измерения: руб.


Форма по ОКУД	КОДЫ
Дата	0503721
по ОКПО	01.01.2020
ИНН	36377915
по ОКТМО	5603009556
по ОКПО	
ИНН	
Глава по БК	
по ОКЕИ	383

Наименование показателя	Код строки	Код аналитик и	Деятельность с целевыми средствами	Деятельность по государственному заданию	Приносящая доход деятельность	Итого
1	2	3	4	5	6	7
Доходы	010	100	1 177 832,00	13 066 802,16	2 230 897,57	16 475 531,73
в том числе:						
Доходы от оказания платных услуг (работ)						
Поступления текущего характера бюджетным и автономным учреждениям от сектора государственного управления		131	-	13 063 066,00	2 227 397,57	15 290 463,57
Поступления текущего характера от иных резидентов (за исключением сектора государственного управления и организаций государственного сектора)		152	1 177 832,00	-	-	1 177 832,00
Безвозмездные неденежные поступления государственного сектора		155	-	-	1 000,00	1 000,00
Безвозмездные неденежные поступления капитального характера от сектора государственного управления и организаций государственного сектора		195	-	3 736,16	-	3 736,16
Безвозмездные неденежные поступления капитального характера от физических лиц		197	-	-	2 500,00	2 500,00
Расходы	150	200	1 087 732,00	12 937 697,69	2 202 777,44	16 228 207,13
в том числе:						
Заработная плата		211	-	8 419 318,78	99 652,29	8 518 971,07
Начисления на выплаты по оплате труда		213	-	2 537 234,21	30 210,38	2 567 444,59
Услуги связи		221	-	70 142,11	-	70 142,11
Коммунальные услуги		223	-	1 230 346,22	6 355,00	1 236 701,22
Работы, услуги по содержанию имущества		225	3 400,00	176 316,58	-	179 716,58
Прочие работы, услуги		226	893 757,00	195 568,33	1 971 611,21	3 060 936,54
Социальные пособия и компенсации персоналу в денежной форме		266	-	39 536,53	-	39 536,53
Амортизация		271	-	265 151,04	64 141,00	329 292,04
Расходование материальных запасов		272	-	3 690,59	30 241,28	33 931,87
Налоги, пошлины и сборы		291	190 575,00	393,30	-	190 968,30
Штрафы за нарушение законодательства о налогах и сборах, законодательства о страховых взносах		292	-	-	517,28	517,28
Иные выплаты текущего характера физическим лицам		296	-	-	49,00	49,00
Чистый операционный результат (стр. 301 - стр. 302); (стр. 310 + стр. 410)	300		90 100,00	129 104,47	21 293,13	240 497,60
Операционный результат до налогообложения (стр. 010 - стр. 150)	301		90 100,00	129 104,47	28 120,13	247 324,60
Налог на прибыль	302		-	-	6 827,00	6 827,00
Операции с нефинансовыми активами (стр. 320 + стр. 330 + стр. 350 + стр. 360 + стр. 370 + стр. 380 + стр. 390 + стр. 400)	310		2 896,00	-116 940,47	13 456,64	-100 587,83
Чистое поступление основных средств	320		-	-127 319,04	-	-127 319,04
в том числе:						
увеличение стоимости основных средств	321	310	124 732,00	137 832,00	64 141,00	326 705,00
уменьшение стоимости основных средств	322	41X	124 732,00	265 151,04	64 141,00	454 024,04
Чистое поступление нематериальных активов	330		-	-	-	-

увеличение прочей дебиторской задолженности	481	560	2 252 479,40	27 670 208,76	2 273 181,91	32 195 870,07
уменьшение прочей дебиторской задолженности	482	660	1 248 479,40	13 409 708,76	2 234 721,57	16 882 909,73
Операции с обязательствами (стр. 520 + стр. 530 + стр. 540 + стр. 550 + стр. 560)	510		916 796,00	14 014 455,06	39 444,50	14 970 695,56
<i>Чистое увеличение задолженности по внутренним привлеченным займам</i>	520		-	-	-	-
в том числе:						
увеличение задолженности по внутренним привлеченным займам	521	710	-	-	-	-
уменьшение задолженности по внутренним привлеченным займам	522	810	-	-	-	-
<i>Чистое увеличение задолженности по внешним привлеченным займам</i>	530		-	-	-	-
в том числе:						
увеличение задолженности по внешним привлеченным займам	531	720	-	-	-	-
уменьшение задолженности по внешним привлеченным займам	532	820	-	-	-	-
<i>Чистое увеличение прочей кредиторской задолженности</i>	540		-87 204,00	-278 594,94	14 104,50	-351 694,44
в том числе:						
увеличение прочей кредиторской задолженности	541	730	1 215 360,00	14 455 751,58	2 233 920,15	17 905 031,73
уменьшение прочей кредиторской задолженности	542	830	1 302 564,00	14 734 346,52	2 219 815,65	18 256 726,17
<i>Чистое изменение доходов будущих периодов</i>	550	x	1 004 000,00	14 260 500,00	25 340,00	15 289 840,00
<i>Чистое изменение резервов предстоящих расходов</i>	560	x	-	32 550,00	-	32 550,00

Руководитель  Е.М. Саблина (расшифровка подписи) Главный бухгалтер  Е.Ю. Седова (расшифровка подписи)

Централизованная бухгалтерия МКУ г.Бузулука "ЦБмур", ОГРН, ИНН, КПП 5603037440, ОГРН, ИНН, КПП 560301001, Оренбургская обл., г. Бузулук, ул. 1 Линия, д. № 26
(наименование, ОГРН, ИНН, КПП, местонахождение)

Руководитель (уполномоченное лицо)  Саблина Людмила Васильевна (расшифровка подписи)

Исполнитель  Вдовина Т.С. (расшифровка подписи) 35-303 (телефон, e-mail)

27 января 2020 г.